

CAMARA DE REPRESENTANTES

ESTADOS FINANCIEROS A 31 DE ENERO DE 2021

ACTA DE PUBLICACIÓN

OMED MEJIA MORENO, JEFE DE LA SECCIÓN DE CONTABILIDAD DE LA HONORABLE CAMARA DE REPRESENTANTES, EN CUMPLIMIENTO DEL NUMERAL 36, ARTICULO 34 DE LA LEY 734 DE 2002, LA LEY 1712 DE 2014 Y LAS RESOLUCIONES 706 DE 2016 Y 182 DE MAYO 19 DE 2017 NUMERAL 3.3, ARTICULO 1, CONFORME A LO SEÑALADO EN EL MARCO NORMATIVO PARA ENTIDADES DE GOBIERNO ADOPTADO MEDIANTE RESOLUCION 0533 EXPEDIDA POR LA CONTADURIA GENERAL DE LA NACIÓN, PROCEDE A PUBLICAR EN LA PAGINA WEB Y EN LUGAR VISIBLE DE LA ENTIDAD, EL ESTADO DE SITUACION FINANCIERA Y EL ESTADO DE RESULTADOS POR EL PERIODO COMPRENDIDO DEL 01 AL 31 DE ENERO DE 2021.



OMED MEJIA MORENO
Jefe Sección Contabilidad

BOGOTÁ D.C., ABRIL 19 DE 2021.

**JOHN ABIUD RAMIREZ BARRIENTOS, REPRESENTANTE LEGAL, DANIEL ENRIQUE
CURE PEREZ, JEFE DIVISION FINANCIERA Y PRESUPUESTO Y OMED MEJIA
MORENO, JEFE SECCION DE CONTABILIDAD.**

En ejercicio de las facultades legales que les confiere las leyes 1318 de 2009, Ley 5ª de 1992, la Ley 43 de 1990 y en cumplimiento en lo estipulado en las Resoluciones 706 de diciembre de 2016 y 182 del 19 de mayo de 2017 expedidas por la Contaduría General de la Nación.

CERTIFICAN:

Que los saldos del Informe Financiero y Contable revelan las operaciones, transacciones y hechos realizados por la CAMARA DE REPRESENTANTES con corte a enero 31 de 2021, fueron tomados fielmente de los libros de contabilidad generados por el Sistema Integrado de Información Financiera SIIF Nación y estos se elaboraron conforme a lo estipulado en el Marco Normativo para Entidades de Gobierno, adoptado mediante resolución 0533 de 2015, de la Contaduría General de la Nación.

Que el Informe Financiero y contable de la CAMARA DE REPRESENTANTES con corte a 31 de enero de 2021, revela el valor total de activos, pasivos, patrimonio, ingresos, gastos y cuentas de orden, reportados en el libro mayor emitido por el SIIF a 31 de enero de 2021.

Expedida en Bogotá D.C, a los 19 días del mes de abril de 2021.



JOHN ABIUD RAMIREZ BARRIENTOS
Director Administrativo
Representante Legal



DANIEL ENRIQUE CURE PEREZ
Jefe División Financiera y de Presupuesto



OMED MEJIA MORENO
Jefe Sección de Contabilidad
T.P. No 110297-T

AQUÍ VIVE LA DEMOCRACIA

CAMARA DE REPRESENTANTES
ESTADO DE SITUACIÓN FINANCIERA
Al 31 de enero de 2021
Valores en pesos Colombianos con decimales

CODIGO	ACTIVO	2021	2020	VARIACIÓN	CODIGO	PASIVO	2021	2020	VARIACIÓN
		Enero	Enero				Enero	Enero	
1					2				
	CORRIENTE	4.272.878.303,52	2.867.804.540,84	1.405.073.762,68		CORRIENTE	30.950.757.528,52	52.707.284.800,91	-21.756.527.272,39
11	EFFECTIVO Y EQUIVALENTES AL EFFECTIVO	2.619.462,00	62.168.750,00	-59.549.288,00	24	CUENTAS POR PAGAR	8.111.926.779,59	17.443.946.087,91	-9.332.019.308,32
13	CUENTAS POR COBRAR	582.568.818,26	288.359.778,29	294.209.039,97	25	BENEFICIOS A LOS EMPLEADOS	17.250.145.466,93	19.671.282.078,00	-2.421.136.611,07
19	OTROS ACTIVOS	3.687.690.023,26	2.517.276.012,55	1.170.414.010,71	27	PROVISIONES	5.588.685.282,00	15.592.056.635,00	-10.003.371.353,00
	NO CORRIENTE	154.060.550.964,78	154.306.039.297	-245.488.331,88		NO CORRIENTE	1.458.325.469,00	775.838.386,28	682.487.082,72
13	CUENTAS POR COBRAR	141.532.256,00	141.532.256,00	0,00	25	BENEFICIOS A LOS EMPLEADOS	1.458.325.469,00	775.838.386,28	682.487.082,72
16	PROPIEDADES PLANTA Y EQUIPO	153.849.644.971,41	154.094.090.373,92	-244.445.402,51		TOTAL PASIVO	32.409.082.997,52	53.483.123.187,19	
19	OTROS ACTIVOS	69.373.737,37	70.416.666,74	-1.042.929,37					
	TOTAL ACTIVO	158.333.429.268,30	157.173.843.837,50	1.159.585.430,80	3	PATRIMONIO			
8	CUENTAS DE ORDEN DEUDORAS	0,00	0,00		31	PATRIMONIO ENTIDADES DE GOBIERNO	125.924.346.270,78	103.690.720.650,31	22.233.625.620,47
81	ACTIVOS CONTINGENTES	2.570.902.661,00	3.231.773.880,00			TOTAL PATRIMONIO	125.924.346.270,78	103.690.720.650,31	22.233.625.620,47
83	DEUDORAS DE CONTROL	16.463.699.114,11	13.688.838.301,37			TOTAL PASIVO + PATRIMONIO	158.333.429.268,30	157.173.843.837,50	1.159.585.430,80
89	DEUDORAS POR CONTRA (CR)	-19.034.601.775,11	-16.920.612.181,37		9	CUENTAS DE ORDEN ACREEDORAS	0,00	0,00	
					91	PASIVOS CONTINGENTES	48.809.448.090,00	31.461.221.190,00	
					99	ACREEDORAS POR EL CONTRA (DB)	-48.809.448.090,00	-31.461.221.190,00	


JOHN ABIUD RAMIREZ BARRIENTOS
Representante Legal


DANIEL ENRIQUE CURE PEREZ
Jefe División Financiera y Presupuesto


OMED MEJIA MORENO
Jefe Sección de Contabilidad
T.P. No. 110297-T

CAMARA DE REPRESENTANTES

ESTADO DE RESULTADOS


Del 1° al 31 de enero de 2021

Valores en pesos Colombianos con decimales

CODIGO	CUENTAS	2021	2020	VARIACIÓN
		Enero	Enero	
	INGRESOS OPERACIONALES	29.957.146.267,00	30.911.024.121,00	-953.877.854,00
47	OPERACIONES INSTITUCIONALES	29.957.146.267,00	30.911.024.121,00	-953.877.854,00
	GASTOS OPERACIONALES	16.741.944.655,52	18.236.495.801,59	-1.494.551.146,07
51	DE ADMINISTRACION Y OPERACIÓN	16.364.966.604,96	17.831.872.220,26	-1.466.905.615,30
53	DETERIORO, DEPRECIACIONES, AMORTIZA. Y PROVISIONES	312.455.994,56	353.433.996,33	-40.978.001,77
57	OPERACIONES INSTITUCIONALES	64.522.056,00	51.189.585,00	13.332.471,00
	EXCEDENTE (DEFICIT) OPERACIONAL	13.215.201.611,48	12.674.528.319,41	540.673.292,07
	OTROS INGRESOS	101.765.046,56	45.025.923,00	56.739.123,56
48	OTROS INGRESOS	101.765.046,56	45.025.923,00	56.739.123,56
	OTROS GASTOS	0,00	7.846.567,85	-7.846.567,85
58	OTROS GASTOS	0,00	7.846.567,85	-7.846.567,85
	EXCEDENTE (DEFICIT) DEL EJERCICIO	13.316.966.658,04	12.711.707.674,56	605.258.983,48



JOHN ABIUD RAMIREZ BARRIENTOS
Representante Legal



DANIEL ENRIQUE CURE PEREZ
Jefe División Financiera y Presupuesto


OMED MEJIA MORENO
Jefe Sección de Contabilidad
T.P. No. 110297-T

CAMARA DE REPRESENTANTES
ESTADO DE RESULTADOS
Del 1° al 31 de enero de 2021
Valores en pesos Colombianos con decimales

CODIGO	CUENTAS	2021	2020	VARIACION
		Enero	Enero	
	INGRESOS OPERACIONALES	29.957.146.267,00	30.911.024.121,00	-953.877.854,00
	47 OPERACIONES INTERINSTITUCIONALES	29.957.146.267,00	30.911.024.121,00	-953.877.854,00
4705	FONDOS RECIBIDOS	26.075.433.595,00	25.848.036.262,00	227.397.333,00
4722	OPERACIONES SIN FLUJO DE EFECTIVO	3.881.712.672,00	5.062.987.859,00	-1.181.275.187,00
	GASTOS OPERACIONALES	16.741.944.655,52	18.236.495.801,59	-1.494.551.146,07
	51 ADMINISTRACION Y OPERACIÓN	16.364.966.604,96	17.831.872.220,26	-1.466.905.615,30
5101	SUELDOS Y SALARIOS	9.482.133.917,00	11.317.799.980,00	-1.835.666.063,00
5102	CONTRIBUCIONES IMPUTADAS	18.013.219,00	6.048.307,00	11.964.912,00
5103	CONTRIBUCIONES EFECTIVAS	27.454.380,58	48.700.442,72	-21.246.062,14
5107	PRESTACIONES SOCIALES	5.915.579.969,44	5.792.837.741,00	122.742.228,44
5111	GENERALES	921.785.118,94	666.485.749,54	255.299.369,40
	53 DETERIORO, DEPRECIACIONES, AMORTIZA. Y PROVISIONES	312.455.994,56	353.433.996,33	-40.978.001,77
5360	DEPRECIACION PROPIEDADES, PLANTA Y EQUIPO	310.415.590,52	340.933.996,31	-30.518.405,79
5366	AMORTIZACION ACTIVOS INTANGIBLES	2.040.404,04	12.500.000,02	-10.459.595,98
	57 OPERACIONES INTERINSTITUCIONALES	64.522.056,00	51.189.585,00	13.332.471,00
5720	OPERACIONES DE ENLACE	64.522.056,00	51.189.585,00	13.332.471,00
	EXCEDENTE (DEFICIT) OPERACIONAL	13.215.201.611,48	12.674.528.319,41	540.673.292,07
	48 OTROS INGRESOS	101.765.046,56	45.025.923,00	56.739.123,56
4808	INGRESOS DIVERSOS	101.765.046,56	45.025.923,00	56.739.123,56
	58 OTROS GASTOS	0,00	7.846.567,85	-7.846.567,85
5890	GASTOS DIVERSOS	0,00	7.846.567,85	-7.846.567,85
	EXCEDENTE (DEFICIT) DEL EJERCICIO	13.316.966.658,04	12.711.707.674,56	605.258.983,48


JOHN ABIUD RAMIREZ BARRIENTOS
Representante Legal


OMED MEJIA MORENO
Jefe Sección de Contabilidad
T.P. No. 110297-T


DANIEL ENRIQUE CURE PEREZ
Jefe División Financiera y Presupuesto